

**Рязанцев С.В.,
Письменная Е.Е.,
Байков А.А.**

ЭМИГРАЦИЯ ИЗ РОССИИ И ФОРМИРОВАНИЕ РУССКОЯЗЫЧНЫХ ОБЩИН В США

(Исследование проведено при финансовой поддержке РФФИ.
Грант № 11-06-00497-а)

США традиционно привлекали значительное число эмигрантов из России. Активная эмиграция началась еще во времена существования Российской империи, усилилась в начале XX века, продолжилась после Октябрьской революции. Новый всплеск отмечался в 1970-1980-е годы и был связан с еврейской эмиграцией из России. Миграция в США резко возросла после распада СССР (рис. 1).

Динамика эмиграции из России в США на протяжении 1990-2012 годов имела следующие количественные и качественные закономерности (табл. 1). *Во-первых*, эмиграция на постоянное место жительства была максимальной в 1990-е годы, сразу после распада СССР, когда открылись границы и смогли выехать многие желающие. Затем она постепенно снижалась.

Во-вторых, в 2000-е годы существенно выросли объем и роль временной трудовой эмиграции россиян в США. Более того, начиная с 2004 г. объемы временной трудовой миграции перекрыли объемы эмиграции на

постоянное место жительства, т.е. эмиграция россиян в США не снижается, а трансформируется в иные формы.

В-третьих, по американским данным, объемы миграции из России в три раза больше, чем по российским сведениям. Совершенно очевидно, что это обусловлено большей точностью статистического учета иммигрантов из России в США американской службой пограничного контроля, нежели отечественной системой учета выезжающих на постоянное место жительства за границу российских граждан (в том числе в США).

В общей сложности за период 1991-2011 гг. по российским данным в США уехали 213 тыс. человек из Российской Федерации, а американские данные свидетельствуют о том, что в то же самое время, примерно, 627 тыс. россиян получили легальный статус в США (табл. 1).

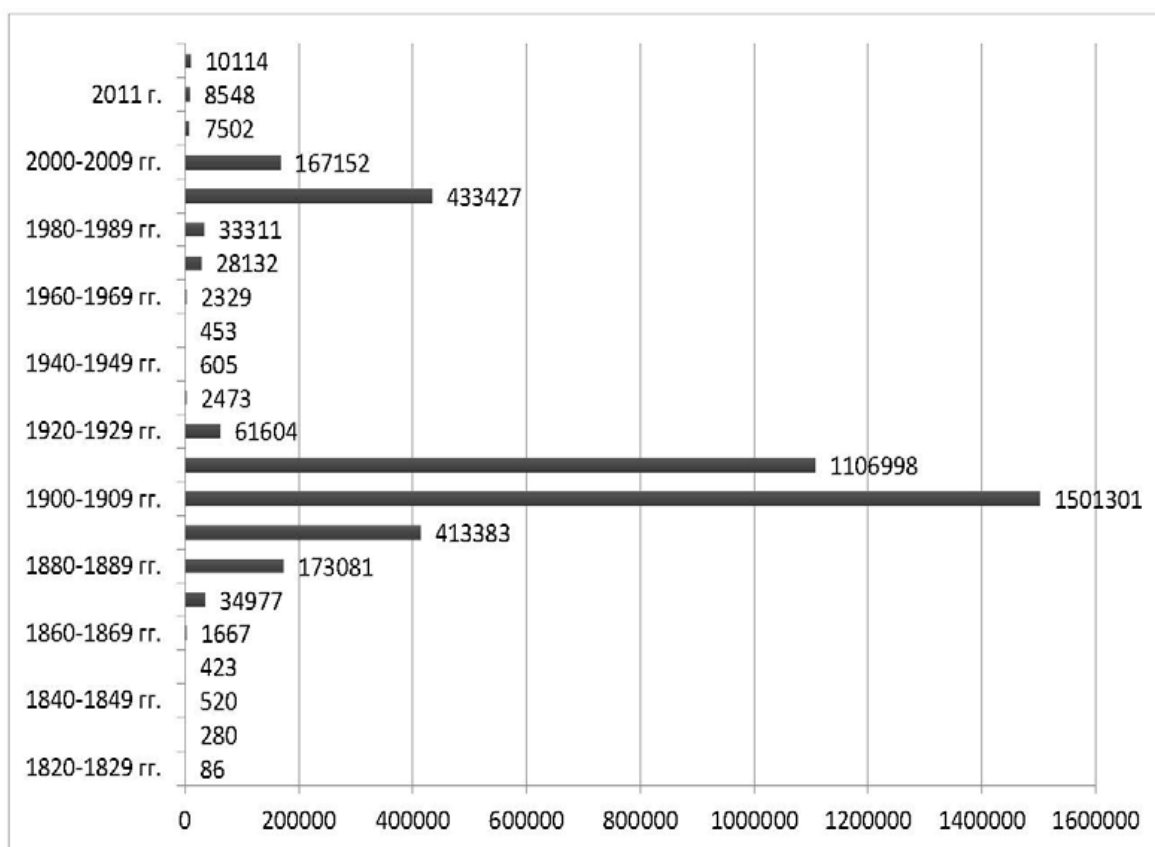
Согласно более детальным данным американской миграционной статистики пик получения статуса легального резидента в США пришелся на 2005 г., когда его получили 18

тыс. человек из Российской Федерации. Максимальное количество российских граждан получили американское гражданство в 2008 г. — 10 тыс. человек. Значительный поток в США из России составляют также беженцы, численность которых достигла максимума в 2006 г. — 6 тыс. человек (табл. 2).

В результате активной миграции в США проживает максимальная численность русскоговорящих соотечественников в сравнении со всеми другими странами мира. Несмотря на то, что перепись населения в США проводится регулярно, как ни в одной другой стране, оценить численность русскоговорящих соотече-

ственников однозначно достаточно сложно. Прежде всего, потому, что в США преобладает метод самоидентификации, вносящий существенную корректировку в численность русского населения. Иными словами, каждый человек в ходе переписи идентифицирует себя самостоятельно с той или иной этнической группой.

Данные американских переписей населения позволяют выявить любопытную статистическую коллизию с русскоязычным населением: при значительном увеличении иммиграции из Российской Федерации и стран бывшего СССР в период 1990-2000 гг. происходило сокращение численности русских в США.



Источник: [1]

Рис. 1. Численность иммигрантов в США из Российской империи, СССР и Российской Федерации в 1820-2012 гг., человек

Таблица 1

Миграционные потоки из Российской Федерации в США по данным российской и американской статистики, человек

Год	Эмигранты на постоянное место жительства	Временные трудовые эмигранты	Всего эмигрантов	Иммигрантов из России по данным американской статистики (справочно)
1991	11014	...	11014	433427 (1990-1999 гг.)
1992	13194	...	13014	
1993	14850	...	14850	
1994	13750	118	13868	
1995	10651	93	10854	
1996	12295	182	12477	
1997	9087	336	9423	
1998	6919	450	7369	
1999	5912	...	5912	
2000	4793	1135	5928	
2001	4527	1153	5680	
2002	3134	1739	4873	
2003	3199	2237	5436	
2004	2919	6073	8992	
2005	4040	7409	11449	
2006	3109	13457	16566	
2007	2108	11542	13650	
2008	1722	13698	15420	
2009	1440	9740	11180	
2010	1461	1070	13531	7502
2011	1422	...	1422	8548
2012	10114
Всего	131546	81432	212978	626743

Источник: [2. С. 131-133; 3. С. 136-137; 4. С. 471; 5. С. 444; 6. С. 354].

Таблица 2

Миграционные потоки из Российской Федерации в США по данным американской статистики, человек

Год	Получили легальный статус резидента в США	Получили гражданство США	Получили статус беженца
2003	13935	6669	1394
2004	17410	7586	1446
2005	18055	8297	5982
2006	13159	9412	6003
2007	9426	7660	1773
2008	11671	10778	426
2009	8238	9490	495
2010	6718	7566	326
2011	7944	8257	165
2012	9969	8154	197

Источник: [1]

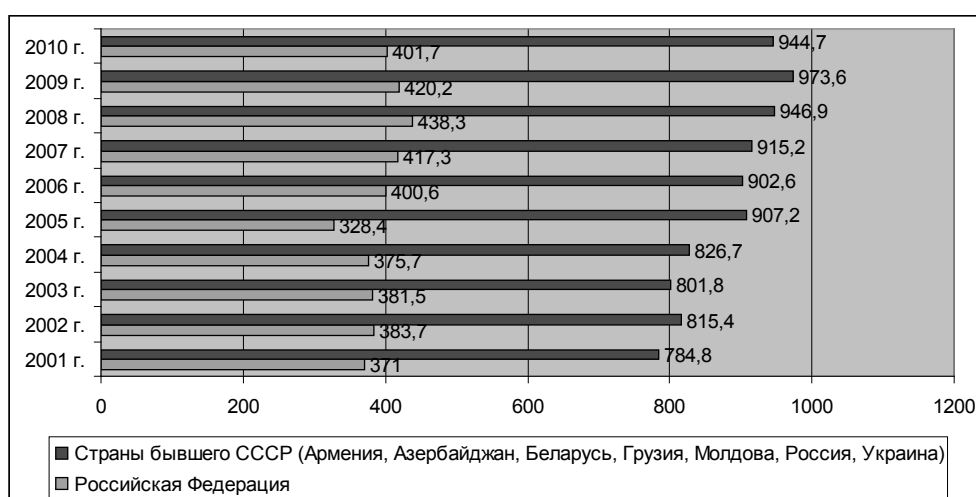
Например, по данным переписи 1990 г. свою этническую принадлежность как «русские» определили около 2,9 млн. человек. Несмотря на активную иммиграцию русских в США, в переписи 2000 г. только 2,6 млн. человек в США назвали себя русскими (около 1% населения страны), а 706 тыс. человек владели русским языком [7. С. 46]. Полагаем, что «сокращение» численности русских в США между переписями 1990 и 2000 гг. объясняется успешной интеграцией русских иммигрантов в американское общество. К 2009 г. по примерным оценкам в США проживали примерно 3,2 млн. человек русского происхождения.

Второй источник информации в американской переписи — это данные о месте рождения. В 1990 г. примерно 390 тыс. человек назвали местом своего рождения СССР, т.е. были иммигрантами в первом поколении. По расчетным данным Бюро ценов с учетом иммиграции в 1994 г. в США проживали около 460 тыс. родившихся в России и странах бывшего СССР. В 2003 г. эта цифра составляла при-

мерно 544 тыс. человек. Таким образом, по американским данным за период с 1990 по 2003 гг. в основном за счет иммиграции численность родившихся в России переселенцев увеличилась на 154 тыс. человек (примерно на 40%).

Это в целом соответствует данным российской статистики по эмиграции на постоянное место жительства из России в США, масштабы которой за 1991-2005 гг. составили 120 тыс. человек. Плюс к этому происходила временная трудовая миграция российских граждан, часть из которых «осела» в США. Однако данные переписи населения США 2000 г. снова выявили несоответствие межпереписным расчетам — в стране проживали 340 тыс. человек, родившихся в России [7. С. 46]. В 2010 г. их численность составила около 402 тыс. человек. Количество выходцев из основных стран бывшего СССР (включая Россию) составляло около 945 тыс. человек (рис. 2).

В составе выходцев из стран бывшего СССР в США преобладают женщины (около 57%) (рис. 3).



Источник: [8].

Рис. 2. Численность населения, родившегося в странах бывшего СССР и проживающего в США, тыс. человек (на 1 января соответствующего года)

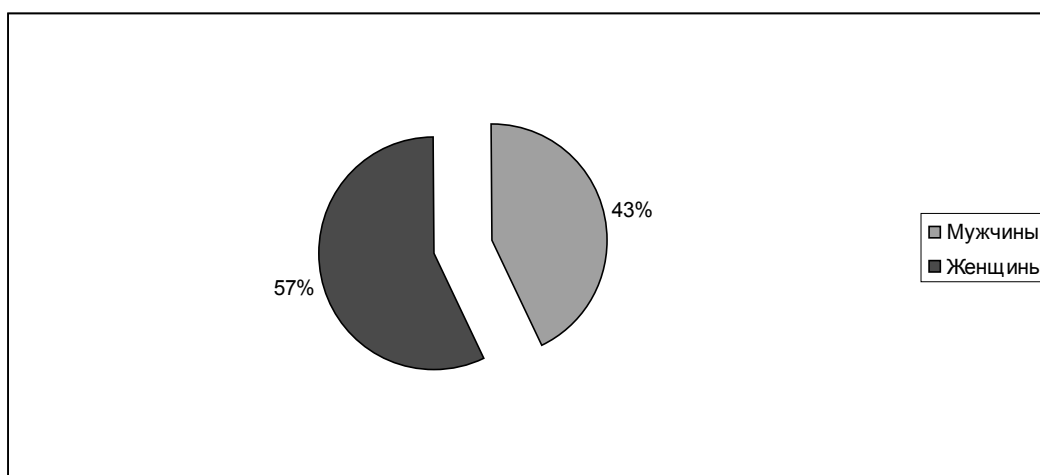


Рис. 3. Половая структура населения, родившего в странах бывшего СССР и проживающего в США в 2009 г., %

Понятие «русские» в США довольно широкое. Как правило, оно включает представителей многих этнических групп и мигрантов различных волн. Достаточно часто в США русскими называют всех, кто говорит на русском языке, происходит из бывшего СССР или имеет русских родителей или прародителей.

Большая часть (39%) представителей русской общины живет на Северо-востоке США. Наибольшая численность — в Нью-Йорке — порядка 300 тыс. человек, причем с 1991 г. по 2000 г. она практически удвоилась. Темпы роста численности русских составили 190%. Быстрее русских росло только количество мексиканцев, бангладешцев и пакистанцев. В Нью-Йорке есть районы компактного проживания выходцев из России. Прежде всего, это Брайтон-бич в Бруклине, а в последние годы и район Манхэттен.

Выходцы из бывшего СССР и России, опираясь на социальные связи и миграционные сети, предпочли селиться компактно, это позволяло им лучше адаптироваться к новым усло-

виям жизни в США. В особенности это было свойственно еврейским мигрантам, благодаря которым собственно и появился Брайтон-бич. Это уникальный социокультурный феномен, представленный концентрацией бизнеса, инфраструктуры, сервисов, ориентированных на русскоговорящее население. Его уникальность заключается в том, что русскоговорящим мигрантам за границей, как правило, не свойственно компактное проживание. Очевидно, что именно еврейский компонент иммиграции стал «ядром» формирования такого уникального социального образования, как Брайтон-бич.

Примерно 25% русских живут на Западе США — здесь крупнейшая русская община размещается в Калифорнии, прежде всего, в Сан-Франциско и Лос-Анджелесе, а также в Ситэте. Нужно отметить, что примерно 130 тыс. российских специалистов и программистов работают в США, в большинстве своем в Силиконовой долине [9. С. 119]. Согласно данным Бюро цензов США в городе Писфул Вэлли (штат Вашингтон) о русском

происхождении заявляют более 22% жителей. В городе Конкордия (штат Нью-Джерси) около 22% жителей назвали себя русскими. В городе Уишкек-сити (Северная Дакота) — более 20,1%, Мэйфилд-боро (Пенсильвания) — 20%, Макинтош-каунти (Северная Дакота) — 19,9%, Уиттингэм (Нью-Джерси) — 19%, Клирбрук-парк (Нью-Джерси) — 18,7%, Пайксвилл (Мэриленд) — 18,5%, Рослин-истэйтс-виллидж (Нью-Йорк) — 18%, Хьюлит-Харбор-виллидж (Нью-Йорк) — 17,9% [10]. Порядка 19% русских живут на Юге страны — во Флориде, в Майами, а 17% — на Среднем Западе — главным образом, в Детройте.

Таким образом, в настоящее время русскоговорящая община в США является самой многочисленной за пределами бывшего СССР, отличается высоким уровнем образования и хорошей степенью интеграции в принимающее общество. И хотя присутствует дифференциация в уровне интеграции социально-демографических групп русскоговорящих в американское общество, потенциал возрастной миграции в Россию остается низким в сравнении с другими странами мира. Это свидетельствует о высоком уровне интеграции русскоговорящих мигрантов в американское общество.

Литература

1. Yearbook of Immigration Statistics: 2012, Legal Permanent Residents, Table 2: Persons obtaining legal permanent resident status by region and country of last residence: Fiscal years 1820 to 2012. — URL: www.dhs.gov/sites/default/files/publications/immigration-statistics/yearbook/2012/ [Дата обращения: 1 июля 2012 г.]
2. Демографический ежегодник России 1999: Стат. сб. / Госкомстат России. — М., 1999.
3. Демографический ежегодник России 2002: Стат. сб. / Госкомстат России. — М., 2002.
4. Демографический ежегодник России 2006: Стат. сб. / Росстат. — М., 2006.
5. Демографический ежегодник России 2010: Стат. сб. / Росстат. — М., 2011.
6. Труд и занятость в России 2011: Стат. сб. / Росстат. — М., 2012. — URL: www.gks.ru/bgd/reg/b11_36/IssWWW.exe/Stg/d1/05-19.html [Дата обращения: 1 июля 2013 г.]
7. Statistic Abstract of the United States: 2004–2005. The National Data Book, US Census Bureau, 2004.
8. КАРИМ-Восток. База данных. Демографический и экономический модуль. — URL: www.carim-east.eu [Дата обращения: 1 июля 2013 г.]
9. Migration Trends in Eastern Europe and Central Asia: 2001-2002 Review. — Geneva: IOM, 2002.
10. **Ваничкин П.** Свыше 2,6 млн. американцев считают себя русскими. — URL: www.rusedina.org [Дата обращения: 1 июля 2013 г.]
11. **Рязанцев С.В., Письменная Е.Е.** Интеграция «русскоязычной» общины в Австралии // Народонаселение. — 2013. — № 1. — С. 106-110.
12. **Рязанцев С.В., Письменная Е.Е.** Возможности статистической идентификации и оценка интеграции «русскоязычной» общины (на примере Австралии) // Научное обозрение. Серия 2. Гуманитарные науки. Научно-аналитический журнал. — 2012. — № 6. — С. 58-64.
13. **Рязанцев С.В.** Новая русская диаспора: условия формирования, идентичность и ассимиляция // Научное обозрение: Серия 1. Экономика и право. — 2010. — № 5. — С. 83-88.

Bibliography

1. *Yearbook of Immigration Statistics*. 2012. Legal Permanent Residents, Table 2: Persons obtaining legal permanent resident status by region and country of last residence: Fiscal years 1820 to 2012. Available at: www.dhs.gov/sites/default/files/publications/immigration-statistics/yearbook/2012/. (accessed on July 1, 2012).
2. *The Demographic Yearbook of Russia*. 1999. Statistical Handbook. Rosstat. Moscow. 1999.
3. *The Demographic Yearbook of Russia*. 2002. Statistical Handbook. Rosstat. Moscow. 2002.
4. *The Demographic Yearbook of Russia*. 2006. Statistical Handbook. Rosstat. Moscow. 2006.
5. *The Demographic Yearbook of Russia*. 2010. Statistical Handbook. Rosstat. Moscow. 2011.
6. *Labour and Employment in Russia in 2011*. Statistical Handbook. Rosstat. Moscow. 2012. Available at: www.gks.ru/bgd/reg/b11_36/IssWWW.exe/Stg/d1/05-19.html (accessed on July 1, 2013).
7. *Statistical Abstract of the United States: 2004-2005*. The National Data Book. US Census Bureau. 2004.
8. KARIM-East. Database. Demographic and economic module. Available at: www.carim-east.eu. (accessed on July 1, 2013).
9. *Migration Trends in Eastern Europe and Central Asia: 2001-2002 Review*. Geneva. IOM. 2002.
10. Vanichkin P. Over 2.6 million Americans consider themselves Russian. Available at: www.rusedina.org (accessed on July 1, 2013).
11. Ryazantsev S.V., Pismennaya E.E. Integration of the Russian-speaking community into Australia. *Population*. 2013. № 1. P. 106-110.
12. Ryazantsev S.V., Pismennaya E.E. Opportunities for statistical identification and evaluation of the integration of the Russian-speaking communities (on the example of Australia). *Scientific Review. Series 2. Human sciences*. 2012. № 6. P. 58-64.
13. Ryazantsev S.V. New Russian Diaspora: conditions of formation, identity and assimilation. *Scientific Review. Series 1. Economics and Law*. 2010. № 5. P. 83-88.